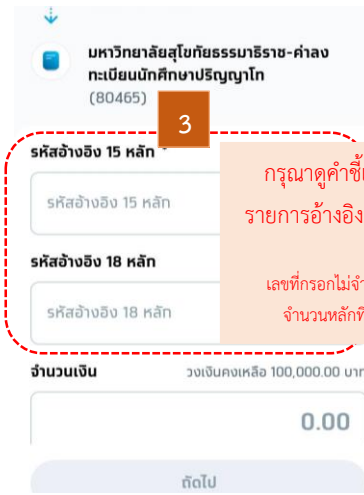
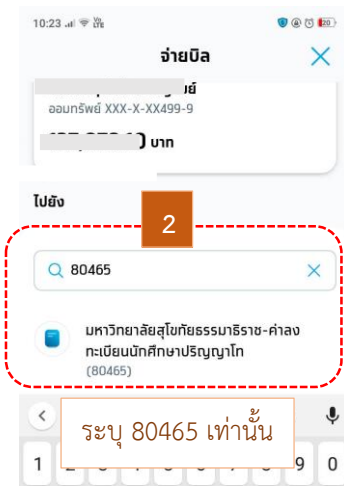
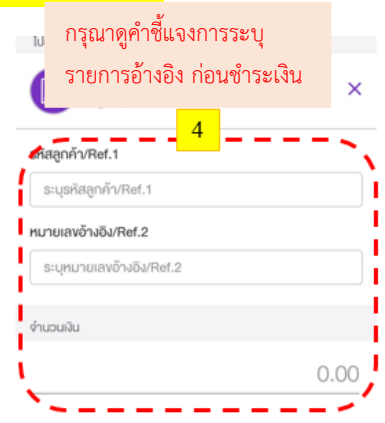
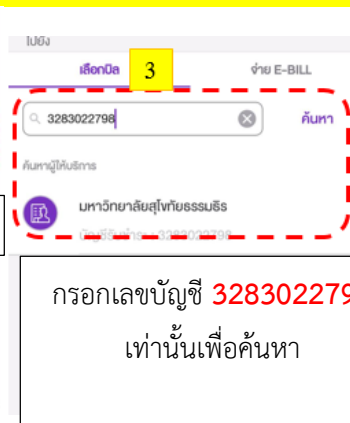


## การลงทะเบียนเรียน/ลาพัก ผ่าน Application กรุงไทย NEXT



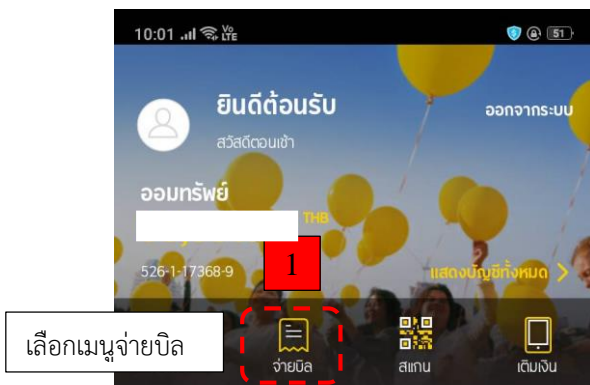
กรุณาดูค่าชี้แจงการระบุ  
รายการอ้างอิง ก่อนชำระเงิน  
เลขที่กรอกไม่จำเป็นต้องเท่ากับ  
จำนวนหลักที่ธนาคารระบุ

## การลงทะเบียนเรียน/ลาพัก ผ่าน Application ไทยพาณิชย์ SCB EASY

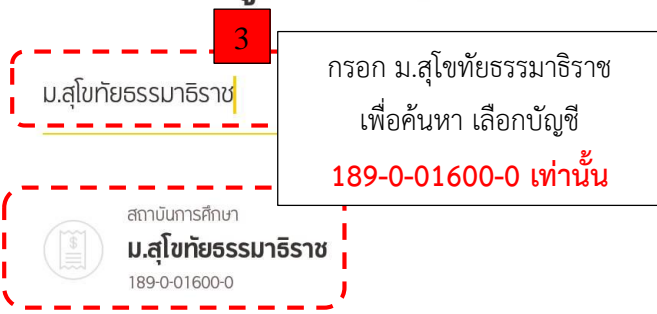


กรุณาดูค่าชี้แจงการระบุ  
รายการอ้างอิง ก่อนชำระเงิน

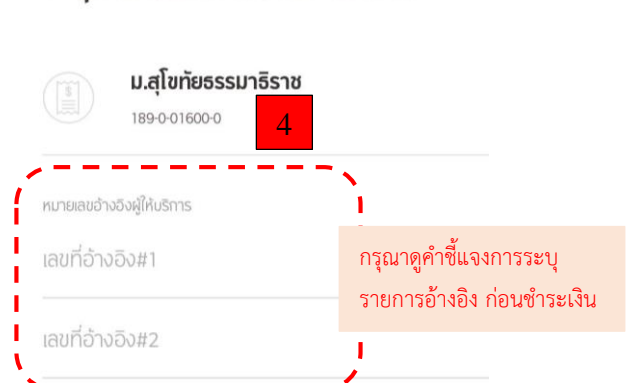
## การลงทะเบียนเรียน/ลาพัก ผ่าน Application กรุงศรี KMA



### ค้นหาบริษัทผู้รับชำระเงิน

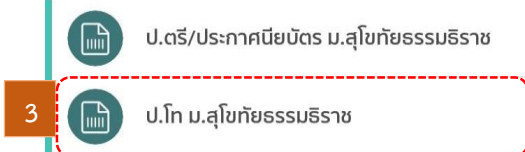
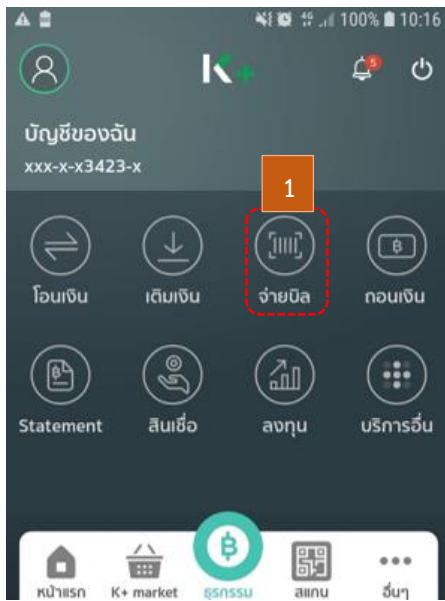


### ระบุรายละเอียดการชำระเงิน



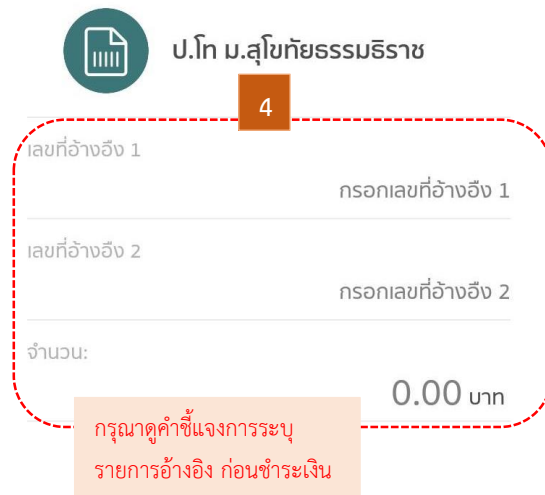
กรุณาดูค่าชี้แจงการระบุ  
รายการอ้างอิง ก่อนชำระเงิน

# การลงทะเบียนเรียน/ลาพัก ผ่าน Application กสิกรไทย K PLUS



เลือก ป.โท เท่านั้น

ไปยัง: อื่นๆ



# คำชี้แจงการลงทะเบียนเรียน/ลาพักการศึกษาเพื่อกรอกในรายการอ้างอิงก่อนชำระเงิน

การกรอกตัวเลขอ้างอิงให้กรอกติดกันเลย

รหัสอ้างอิง/Ref1 = รหัสนักศึกษา(10หลัก)ประเภทกิจกรรม(2หลัก)ปีการศึกษา(2หลัก)ภาค(1หลัก)

รหัสอ้างอิง/Ref2 = ชุดวิชาที่1(5หลัก)วัสดุ(1หลัก)ชั้นหัวข้อ(2หลัก) ชุดวิชาที่2(5หลัก)วัสดุ(1หลัก)ชั้นหัวข้อ(2หลัก)

## ประเภทกิจกรรม

01= ลงทะเบียนแก้ | วิทยานิพนธ์, 02 = ลงทะเบียนเรียน , 03 = เพิ่มชุดวิชา, 08 = สอบซ่อมระดับป.บัณฑิต

04= ลงทะเบียนแก้ | การศึกษาค้นคว้าอิสระ , 35 = ยกระดับคะแนน,

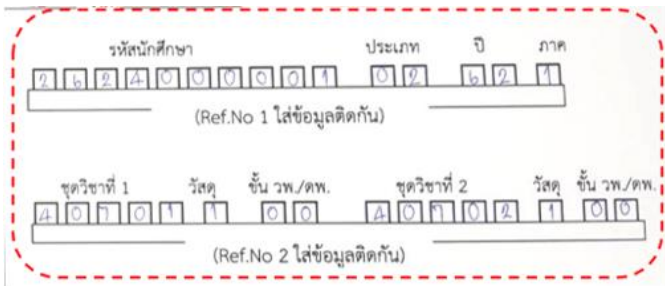
36=สอบปกป้องวิทยานิพนธ์ 37 = สอบประมวลความรู้ , 40 = ลงทะเบียนสอบทดแทน

06 = ลาพักการศึกษา การลาพักการศึกษาให้ระบุเพียงรหัสอ้างอิง 1 คือ รหัสนักศึกษา ประเภทเป็น 06 ปีการศึกษา ภาคการศึกษา (ไม่ต้องระบุรหัสอ้างอิง 2)

ปีการศึกษา เช่น 2563 ให้ระบุเป็น 63

ภาคการศึกษา ระบุเลข 1 = ภาคต้น , ระบุเลข 2 = ภาคปลาย, ระบุเลข 3 = ภาคการศึกษาพิเศษ

วัสดุ คือความต้องการ 1 = ชี้ , 2 = ไม่ชี้ ชั้น วท/ตพ. = 01, 02, 03 หรือ 04 หากไม่ใช่ชุดวิทยานิพนธ์ ให้กรอกเลข 00 หรือ กต space 2 ครั้ง



รหัสอ้างอิง 1  
262400000102621

รหัสอ้างอิง 2  
4070110040702100

ภาพนี้เป็นตัวอย่าง  
กรุณาเปลี่ยนรหัสนักศึกษา/  
ประเภทกิจกรรม/ปี/ภาค  
และชุดวิชาให้ถูกต้อง

จำนวนหลักที่แสดงบนแอปพลิเคชันของธนาคารไม่ต้องสนใจ  
ให้กรอกตามข้อมูลจริงที่ต้องกรอกแต่ห้ามเกิน 18 หลัก  
หากจำนวนชุดวิชามากกว่า 18 หลักให้ดำเนินการแบ่งชำระเงิน 2 ครั้ง

ชื่อผู้ชำระเงินจะแสดงตามชื่อบัญชีที่ติดตั้ง Application  
นักศึกษาหลายท่านอาจจะใช้บัญชีผู้อื่นในการลงทะเบียนเรียน  
งานรับลงทะเบียนเรียนจะยึดจากรหัสนักศึกษาที่ระบุในรหัสอ้างอิง  
ซึ่งหากระบุผิด จะทำให้หาตัวตนของผู้ชำระเงินไม่ได้  
ดังนั้นการระบุรหัสอ้างอิงสำคัญมาก  
โปรดตรวจทานให้ถูกต้องก่อนยืนยันชำระเงินนะคะ

